



TSPOT 1

SPOT PUISSANT & COMPACT

▷ ILLUMINATION LEDS ▷ ESPACES CONFINÉS ▷ SPOT COMPACT ET AUTONOME ▷ ÉCLAIRAGE HAUTE PUISSANCE ▷ SYSTÈME DE VISION INDUSTRIELLE

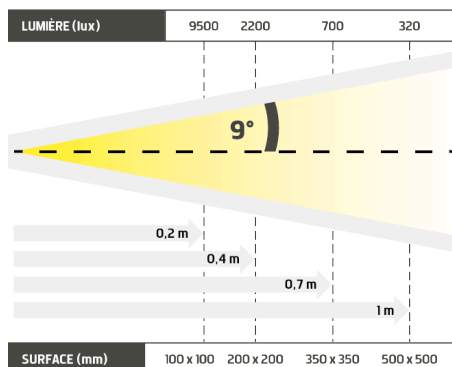
TOUTE LA PUISSANCE DE LA LED DANS UN SPOT AUTONOME.





- ✓ Puissant et compact,
- ✓ autonome,
- ✓ modes continu ou strobe.

Le TSPOT 1 appartient à la catégorie des spots miniatures à haute puissance. Il s'inscrit assurément dans la gamme des produits TPL Vision facile à utiliser : équipé de sa propre alimentation à contrôle de courant, il s'installe en toute simplicité. Sa led haute puissance,

en éclairage directif intense ou diffus, est adaptée aux espaces confinés. Elle peut être facilement soumise à des rythmes de production très élevés. Tout dans le TSPOT 1 a été pensé pour une utilisation à la fois simple et efficace.



Distance	0,2m		0,4m		0,7m		1m	
TSPOT1-WHI	9500 lux	100 x 100 mm	2200 lux	200 x 200 mm	700 lux	350 x 350 mm	320 lux	500 x 500 mm
Valeurs minimum garanties (mesures sur éclairage blanc)								



CARACTÉRISTIQUES TECHNIQUES

Électronique	
Tension d'alimentation	24 VDC +/-10%
Mode de fonctionnement	Continu ou strobe selon câblage
Temps d'allumage	1.5ms
Temps d'extinction	1ms
Connectique	Connecteur M12 mâle 4 pôles
Consommation max	2W
Optique	
Couleur	Blanc, Rouge, Vert, Bleu
Nombre de leds	1
Lentille par défaut	± 9°
Mécanique	
Dimensions	23 x 20 x 13 mm
Poids (g)	70 g avec alimentation
Matière du corps	Aluminium anodisé noir
Fixation	2 trous pour vis CHC M3 (non fournies)
Environnement	
Température d'utilisation	0 - 40°C
Température de stockage	0 - 60°C
Indice de protection	IP 40
Normes	RoHS-CE-DEEE

PRODUITS ASSOCIÉS

Demandez vos accessoires adaptés au TSPOT 1:

- câbles
- fixation
- lunettes de protection

MON CONTACT

.....

.....

.....

.....

.....

CONSTRUIRE SA RÉFÉRENCE

STRUCTURE MINIMUM OBLIGATOIRE

TSPOT1	COULEUR	LENTILLE
	WHI <input type="checkbox"/>	9 ± 9°
	630 <input type="checkbox"/>	
	525 <input type="checkbox"/>	
	470 <input type="checkbox"/>	

EXEMPLES :

- TSPOT 1 LED BLANCHE ± 9° :
- TSPOT 1 LED ROUGE ± 9° :
- TSPOT 1 LED BLEUE ± 9° :

RÉFÉRENCES OBTENUES :

- TSPOT1-WHI9
- TSPOT1-630-9
- TSPOT1-470-9

Caractéristiques et présentations sujettes à modifications sans préavis. Version A-1, édition 01/2016.

TPL VISION – 20 rue de Saint Philbert – 44118 LA CHEVROLIÈRE
Tél. + 33(0)2 40 56 10 99 – Fax. + 33(0)2 40 56 42 89
www.tpl-vision.com



Autres documents disponibles :

- PLANS PDF, DWG, DXF, IGS, STEP ET X_Y
- NOTICE D'UTILISATION

